



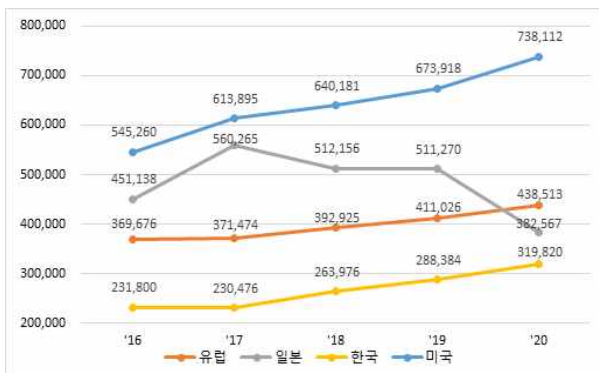
문의	상표디자인심사국 상표심사정책과	과 장 박주연 사무관 손은정	042-481-5265 042-481-3310
  <span style="font-weight: bold; color: blue;">2021년 6월 7일(월) 조간부터</span> 보도해 주시기 바랍니다. <span style="font-weight: bold; color: blue;">인터넷매체는 6월 6일(일) 낮 12시 이후</span> 게재 바랍니다.			

## 상표출원, 1분기 역대 최대치!

- 1분기 국내 상표 출원이 전년 동기 대비 22.4% 증가해 역대 최대치를 기록 -

- 특허청(청장 김용래)은 올 1분기 상표출원이 역대 최대치를 기록했다고 밝혔다. 국내 상표 출원건수는 1분기에 80,576건으로 전년 동기(65,826건) 대비 22.4% 증가한 것이다. [붙임 참조]
- 2018년 이후 지속된 상표출원증가세가 반영된 것으로 코로나19 대유행 상황에도 2020년의 상표출원은 전년대비 10.9% 늘어나 지속적인 상승세를 보인 바 있다.
- 전 세계적으로 상표출원은 지속 증가하는 추세로, 2020년에도 일본을 제외한 미국·중국 등 주요 다출원 국가는 출원이 전년대비 증가한 것으로 나타났다.

<4개국 상표출원 추세>



<증감율(%) 비교>

	'16	'17	'18	'19	'20
중국	28.9	55.2	28.3	6.4	19.3
유럽	0.9	0.5	5.8	4.6	6.7
일본	30.8	24.2	-8.6	-0.2	-25.2
한국	-1.8	-0.6	14.5	9.2	10.9
미국	5.4	12.6	4.3	5.3	9.5

\*숫자는 전년대비 출원건수(분류별) 증감율

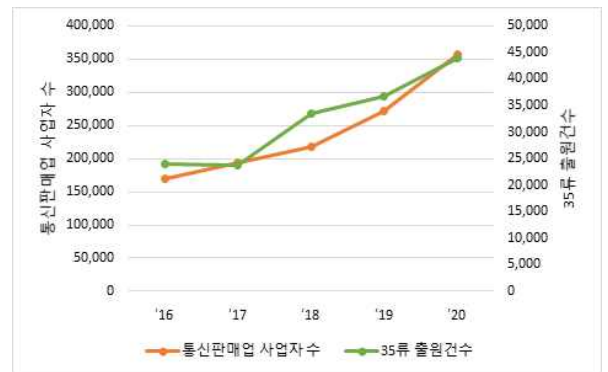
\* 2016~2019 각국 출원건수는 WIPO Indicator 참고, 2020년 각국 출원건수(분류별)는 각 국가 특허청 누리집에서 확인

□ 출원건수가 가장 많은 분류는 35류(인터넷/모바일 쇼핑몰업 등)이며, 전년 동기 대비 3,349건 증가하여 34.9%의 증가율을 보였다. 디지털·비대면 경제의 성장으로 온라인사업자가 증가하면서 35류 출원에 반영되고 있기 때문으로 풀이된다.

\* 온라인사업자는 통신 판매업으로 사업자등록을 하는데, 최근 5년간 계속 증가하고 있으며 특히 2020년의 경우 전년대비 30%넘게 증가한 것으로 나타났다.

<최근 5년간 통신판매업 사업자 수<sup>1)</sup>와 35류 출원건수(국내상표)>

	'16	'17	'18	'19	'20
통신판매업 사업자 수	170,428	192,873 (13.1)	218,616 (13.3)	271,383 (24.1)	356,776 (31.4)
35류 출원 (국내상표)	23,868	23,760 (▲0.5)	33,499 (41)	36,627 (9.3)	43,908 (19.9)

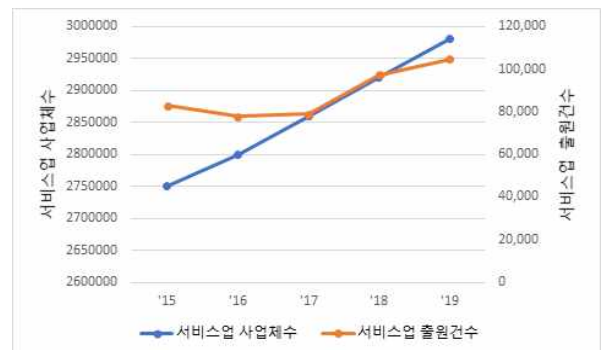


※ 괄호 안은 증감율(%), 출원건수는 접수일 기준

○ 또한 최근 5년 서비스업 분야의 출원증가율(5년 평균 12.1%)이 상품 분야 출원증가율(5년 평균 7.7%)보다 더 높은 것으로 나타나고 있는데, 이는 서비스업 사업체수가 매해 증가하고 있는 것에서 기인하는 것으로 볼 수 있다.

<서비스업 사업체수<sup>2)</sup> 및 출원건수 비교('15년~'19년)>

	'15	'16	'17	'18	'19
서비스업 사업체수 (만개)	275	280 (1.82)	286 (2.14)	292 (2.1)	298 (1.9)
서비스업 출원건수	82,785	77,823 (▲5.99)	78,903 (1.39)	97,386 (23.42)	104,604 (7.41)





※ 괄호 안은 증감율(%), 출원건수는 접수일 기준

1) 통신판매업 사업자 통계 출처 : 국세통계 사업자 현황, 괄호 안은 전년 동월대비 증가율, 사업자 통계는 매해 12월 기준  
2) 서비스업 사업체수 출처 : 통계청 서비스업조사 결과

- 한편으로 국민들의 상표제도에 대한 인식이 높아진 것도 출원증가에 영향을 미친 것으로 보인다.
  - 작년 ‘핑수’ 모방출원 사례와 가수 ‘송가인’씨 사례, 포항 ‘덜죽’ 사례 등 제3자의 모방출원 이슈가 여러 차례 발생하였고, 이러한 사례들이 국민들에게 자주 노출되면서 자연스럽게 상표출원의 중요성과 상표제도에 대해 알 수 있는 계기가 되었다고 볼 수 있다.
- 특허청 목성호 상표디자인심사국장은 “상표 출원건수가 역대 최고치로 증가하고 있는 상황에서 특허청은 정확한 심사처리를 위해 노력하고 있다.”라고 하면서 “이러한 출원 증가세는 계속될 것으로 보이며, 본인이 원하는 상표를 등록받기 위해서는 사업을 준비하는 단계에서 미리 상표출원을 할 필요가 있다.”라고 강조했다.

※ 붙임 연도별(1960~2021) 1분기 상표출원건수 및 증감율

 공공누리 공공저작물 자유이용허락		보도자료와 관련하여 보다 자세한 내용을 원하시면 상표심사정책과 손은정 사무관(☎ 042-481-3310)에게 연락주시기 바랍니다.
--	---	---

출원년도	출원건수	증감율	출원년도	출원건수	증감율
1960	256		1991	10,150	0.5%
1961	184	-28.1%	1992	10,331	1.8%
1962	271	47.3%	1993	12,575	21.7%
1963	221	-18.5%	1994	15,795	25.6%
1964	287	29.9%	1995	15,495	-1.9%
1965	297	3.5%	1996	16,387	5.8%
1966	475	59.9%	1997	19,544	19.3%
1967	433	-8.8%	1998	12,857	-34.2%
1968	537	24.0%	1999	18,036	40.3%
1969	3,065	470.8%	2000	35,010	94.1%
1970	845	-72.4%	2001	25,627	-26.8%
1971	769	-9.0%	2002	28,302	10.4%
1972	951	23.7%	2003	28,297	0.0%
1973	1,294	36.1%	2004	29,671	4.9%
1974	1,382	6.8%	2005	29,861	0.6%
1975	1,222	-11.6%	2006	32,624	9.3%
1976	1,367	11.9%	2007	33,933	4.0%
1977	1,325	-3.1%	2008	32,810	-3.3%
1978	2,159	62.9%	2009	28,483	-13.2%
1979	2,892	34.0%	2010	33,211	16.6%
1980	1,931	-33.2%	2011	33,889	2.0%
1981	2,802	45.1%	2012	41,464	22.4%
1982	3,089	10.2%	2013	41,060	-1.0%
1983	4,909	58.9%	2014	43,013	4.8%
1984	5,583	13.7%	2015	50,681	17.8%
1985	5,676	1.7%	2016	51,081	0.8%
1986	6,100	7.5%	2017	50,689	-0.8%
1987	6,977	14.4%	2018	51,928	2.4%
1988	8,682	24.4%	2019	62,786	20.9%
1989	8,776	1.1%	2020	65,826	4.8%
1990	10,104	15.1%	2021	80,576	22.4%

※ 출원건수는 분류별 기준, 출원일 기준으로 산정